

Índice de Produção Agroindustrial PIMAgro

Produção Física

Painel Agro: FGV Agro

Fevereiro/2024

1 Desempenho em fev/2024

Desempenho em fev/2024

Índice de
Produção
Agroindustrial
PIMAgro

Painel Agro:
FGV Agro

Desempenho
em fev/2024

Comentários

Comentários

Agroindústria cresce novamente e acumula uma alta de 4,7% no primeiro bimestre de 2024

Índice de
Produção
Agroindustrial
PIMAgro

Painel Agro:
FGV Agro

Desempenho
em fev/2024

Comentários

- Em fevereiro/2024, a produção agroindustrial cresceu 5,7% frente ao mesmo mês de 2023 – foi a maior expansão para o mês desde 2008 e corresponde à sétima alta consecutiva para essa base de comparação.
- O crescimento do mês foi puxado tanto pelo segmento de Produtos Não-Alimentícios, cuja alta foi de 2,2%, quanto, principalmente, pelo de Produtos Alimentícios e Bebidas, que cresceu 8,2%, no período.

Agroindústria cresce novamente e acumula uma alta de 4,7% no primeiro bimestre de 2024

Índice de
Produção
Agroindustrial
PIMAgro

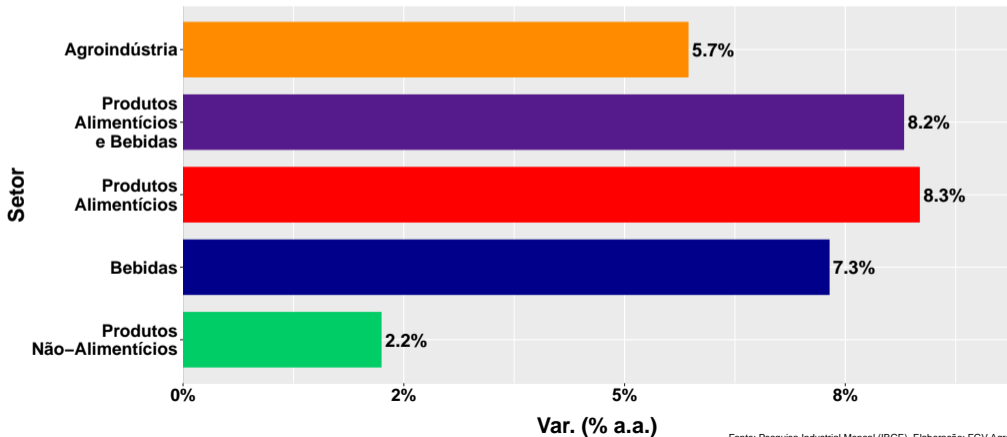
Painel Agro:
FGV Agro

Desempenho
em fev/2024

Comentários

Var. interanual da produção: Agroindústria e principais setores

fevereiro/2024



Agroindústria cresce novamente e acumula uma alta de 4,7% no primeiro bimestre de 2024

Índice de
Produção
Agroindustrial
PIMAgro

Painel Agro:
FGV Agro

Desempenho
em fev/2024
Comentários

- Contudo, vale destacar que contribuíram para o desempenho positivo do mês a estreita base de comparação (fevereiro/2023 foi marcado por contrações em grande parte dos setores agroindustriais) e o maior número de dias úteis em fevereiro/2024 (comparativamente ao mesmo mês do ano anterior).
- Com o resultado positivo de fevereiro, a Agroindústria acumulou, no primeiro bimestre do ano, uma expansão de 4,7% (frente ao mesmo período de 2023) – foi o melhor primeiro bimestre desde 2010.

Produtos Alimentícios e Bebidas: crescimento significativo e generalizado entre os setores

Índice de
Produção
Agroindustrial
PIMAgro

Painel Agro:
FGV Agro

Desempenho
em fev/2024

Comentários

- Frente a fevereiro/2023, o segmento de Produtos Alimentícios e Bebidas cresceu 8,2%.
 - Foi o décimo segundo mês consecutivo de variação positiva e o maior crescimento interanual desde dezembro/2022.
- A alta interanual do segmento foi puxada tanto pelo setor de Produtos Alimentícios (8,3%) quanto de Bebidas (7,3%).

Produtos Alimentícios e Bebidas: crescimento significativo e generalizado entre os setores

Índice de
Produção
Agroindustrial
PIMAgro

Painel Agro:
FGV Agro

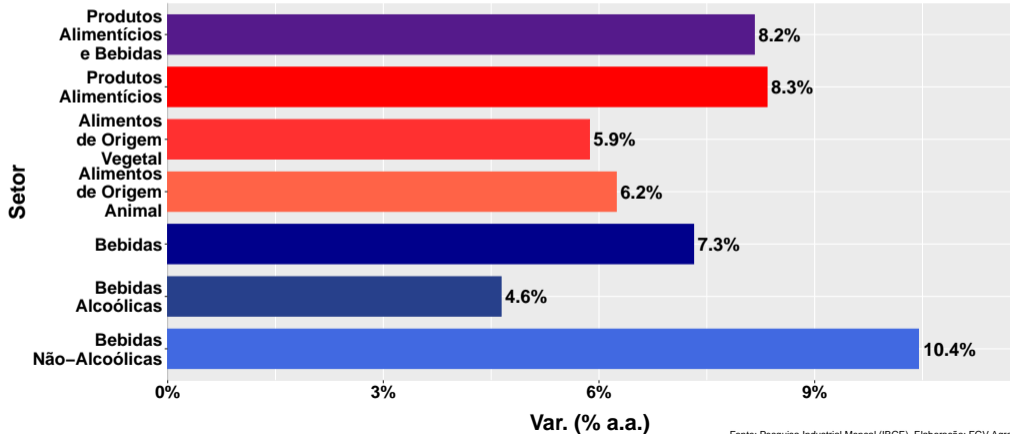
Desempenho
em fev/2024
Comentários

- Dentro do setor de Produtos Alimentícios, a expansão foi generalizada:
 - Alimentos de Origem Vegetal: alta de 5,9% derivada do crescimento, sobretudo, de produtos do refino de açúcar, que cresceu 19,5% no mês. Contudo, conservas e sucos, óleos e gorduras, moagem de trigo e moagem de café também contribuíram positivamente para essa alta.
 - Alimentos de Origem Animal: a expansão de 6,2% foi puxada, principalmente, pelo aumento da produção de carne bovina, suína e de frango, e de laticínios.
- Dentro do setor de Bebidas, a alta também foi generalizada, com Bebidas Alcoólicas registrando alta de 4,6% e de Não-Alcoólicas, de 10,4%.
 - O setor de Bebidas vem crescendo de forma intensa nos últimos meses (desde outubro/2023).
 - Lembrando que esse setor, em fevereiro/2024, diferentemente da maioria dos demais, não conta com uma base estreita de comparação, uma vez que, em no mesmo mês de 2023, registrou uma expansão de 7,4%.

Produtos Alimentícios e Bebidas: crescimento significativo e generalizado entre os setores

Var. interanual da produção: Produtos alimentícios e bebidas

fevereiro/2024



Fonte: Pesquisa Industrial Mensal (IBGE). Elaboração: FGV Agro

Índice de
Produção
Agroindustrial
PIMAgro

Painel Agro:
FGV Agro

Desempenho
em fev/2024

Comentários

Insumos Agropecuários e Biocombustíveis impediram uma expansão maior de Produtos Não-Alimentícios

Índice de
Produção
Agroindustrial
PIMAgro

Painel Agro:
FGV Agro

Desempenho
em fev/2024

Comentários

- O segmento de Produtos Não-Alimentícios registrou uma alta de 2,2%, em fevereiro/2024 em relação ao mesmo mês de 2023, correspondendo à quinta variação interanual positiva.
- A expansão foi puxada, notadamente, pelos setores de Produtos Florestais (9,6%) e Produtos Têxteis (5,2%). Já os setores de Insumos Agropecuários (-13,4%) e Biocombustíveis (-11,6%) registraram contrações, impedindo uma alta mais intensa do segmento de Produtos Não-Alimentícios.

Insumos Agropecuários e Biocombustíveis impediram uma expansão maior de Produtos Não-Alimentícios

Índice de
Produção
Agroindustrial
PIMAgro

Painel Agro:
FGV Agro

Desempenho
em fev/2024
Comentários

- Sobre os destaques positivos:
 - Produtos Florestais: registrou o maior crescimento interanual (9,6%) para o mês de fevereiro desde 2018, puxado pelo aumento da produção tanto de papel, como de celulose e madeira. Destaca-se que o setor foi favorecido pelo aumento da quantidade exportada que, segundo o Ministério da Agricultura e Pecuária, foi de 13,3%, no mesmo período.
 - Produtos Têxteis: foi o quinto crescimento interanual (5,2%) consecutivo, após quinze meses sucessivos de fortes quedas. É importante destacar que o setor conta com uma base estreita de comparação, uma vez que, em fevereiro/2023, a contração foi de 6,3%.

Insumos Agropecuários e Biocombustíveis impediram uma expansão maior de Produtos Não-Alimentícios

Índice de
Produção
Agroindustrial
PIMAgro

Painel Agro:
FGV Agro

Desempenho
em fev/2024

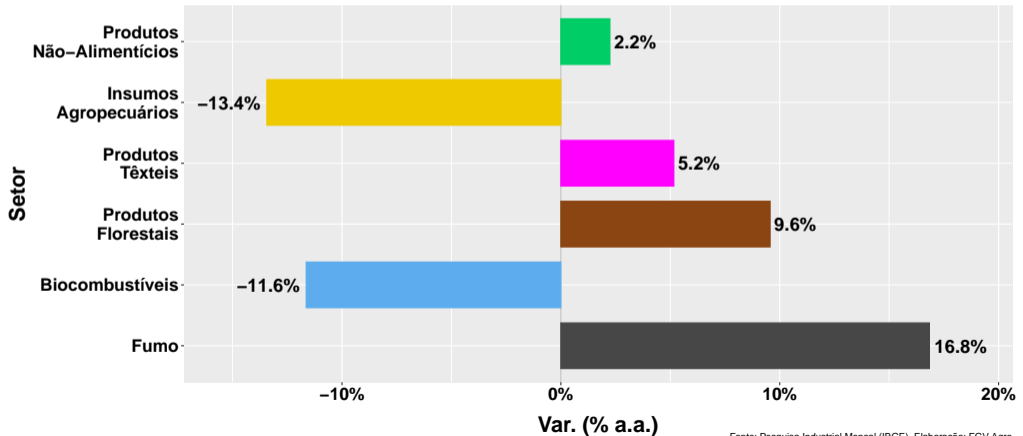
Comentários

- Sobre os destaques negativos:
 - Insumos Agropecuários: mesmo após uma contração interanual de 13,2% em fevereiro/2023, o setor reduziu sua produção em 13,4% no mesmo mês de 2024. A queda, no mês, foi puxada pela queda na produção de defensivos, de intermediários para defensivos, de tratores e máquinas, bem como de adubos e fertilizantes. Ressalta-se que, com os atrasos na safra de verão, as incertezas com relação à segunda safra de milho e com a compressão da margem de lucro do produtor, a produção de insumos agropecuárias vem sendo prejudicada.
 - Biocombustíveis: a queda (-11,6%) da produção do setor decorre, sobretudo, da larga base de comparação, uma vez que em fevereiro/2023, a produção de Biocombustíveis cresceu 27,2%. Adicionalmente a isso, é importante destacar que a produção de açúcar está mais atraente no mercado internacional relativamente ao etanol, o que favorece a produção do açúcar frente ao biocombustível.

Insumos Agropecuários e Biocombustíveis impediram uma expansão maior de Produtos Não-Alimentícios

Var. interanual da produção: Produtos não-alimentícios

fevereiro/2024



Fonte: Pesquisa Industrial Mensal (IBGE). Elaboração: FGV Agro

Índice de
Produção
Agroindustrial
PIMAgro

Painel Agro:
FGV Agro

Desempenho
em fev/2024
Comentários

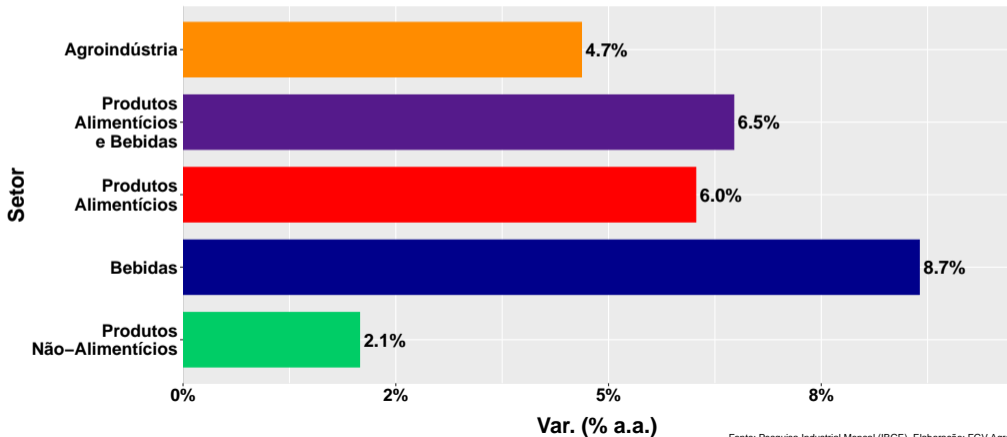
No primeiro bimestre, a Agroindústria acumulou uma alta de 4,7%

- Nos dois primeiros meses de 2024, a produção agroindustrial registrou um crescimento de 4,7% frente ao primeiro bimestre de 2023.
 - Foi o melhor primeiro bimestre dos últimos quatorze anos.
- O crescimento acumulado nos dois primeiros meses de 2024 foi puxado, sobretudo, pelo segmento de Produtos Alimentícios e Bebidas, que acumulou uma alta de 6,5%. Contudo, o segmento de Produtos Não-Alimentícios também contribuiu positivamente para esse resultado, uma vez que registrou uma expansão de 2,1% no mesmo período.
 - Com exceção de Insumos Agropecuários e Biocombustíveis, todos os setores agroindustriais registraram significativas altas acumuladas no primeiro bimestre do ano.
- Vale destacar que a Agroindústria (4,7%) teve um primeiro bimestre ainda mais positivo do que o da Indústria de Transformação (4,0%).

No primeiro bimestre, a Agroindústria acumulou uma alta de 4,7%

Var. acumulada no ano da produção: Agroindústria e principais setores

fevereiro/2024



Fonte: Pesquisa Industrial Mensal (IBGE). Elaboração: FGV Agro

Índice de
Produção
Agroindustrial
PIMAgro

Painel Agro:
FGV Agro

Desempenho
em fev/2024

Comentários